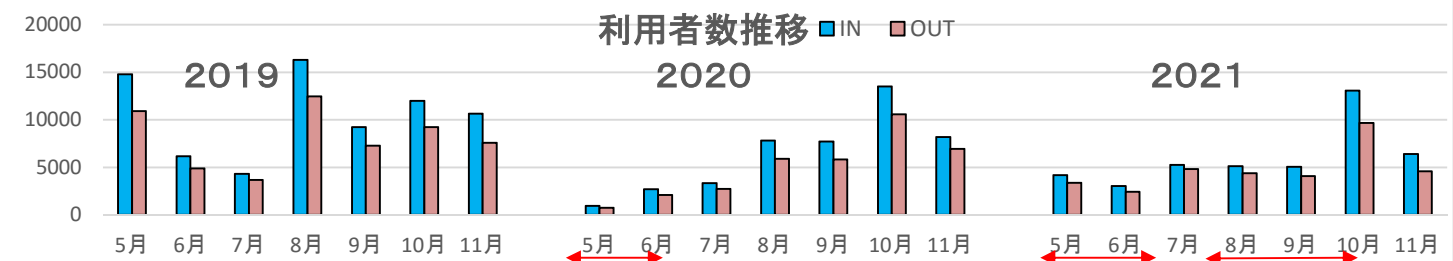
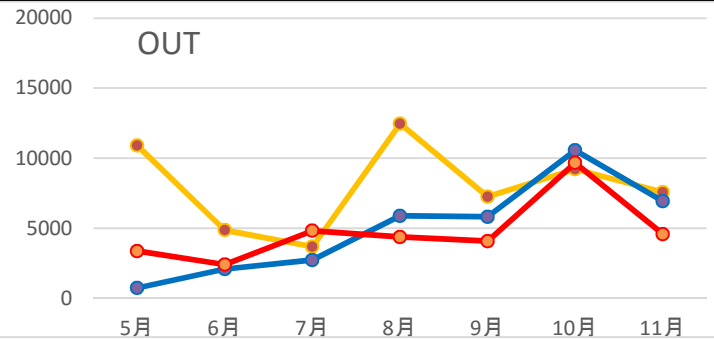
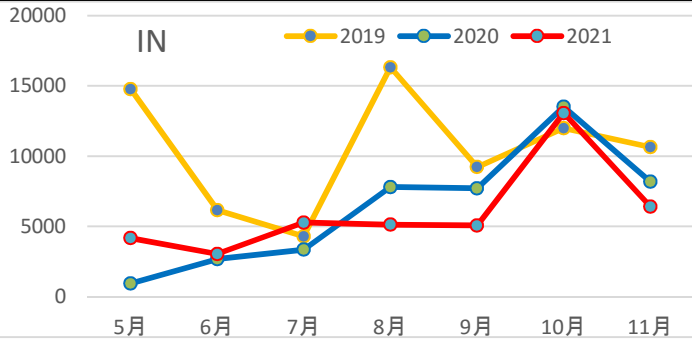


五色沼探勝路利用者数調査結果

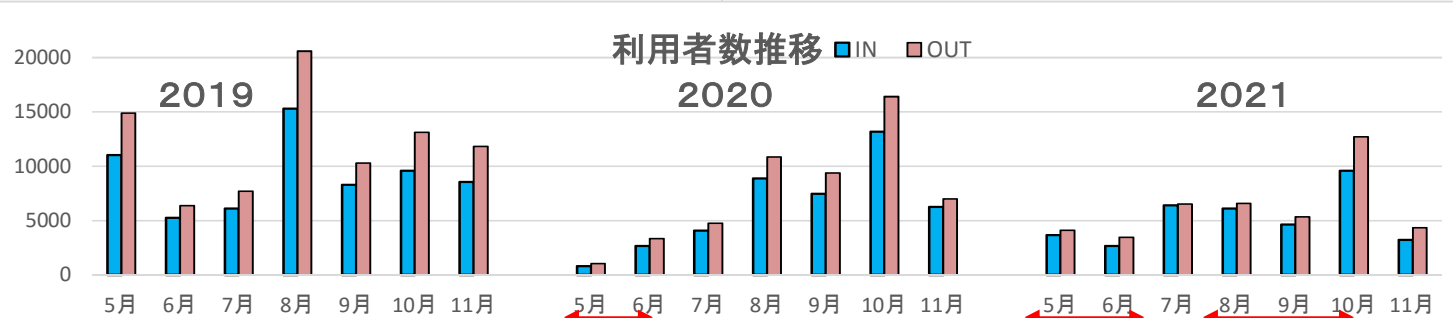
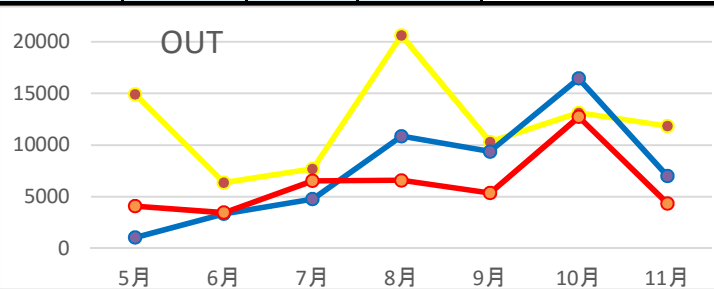
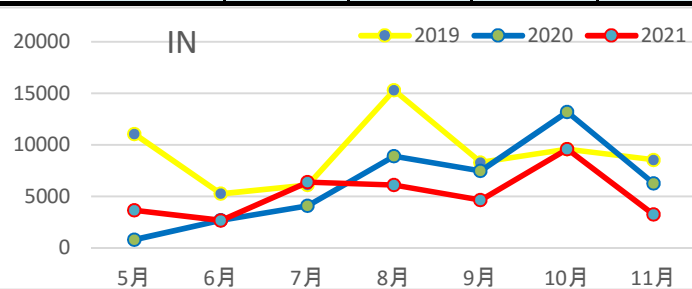
毘沙門沼側入口		5月	6月	7月	8月	9月	10月	11月	合計	調査期間
2019	IN	14778	6164	4300	16317	9225	11999	10650	73433	5/1~11/30 ※11/1~15欠測
	OUT	10918	4873	3687	12467	7270	9233	7587	56035	
2020	IN	949	2686	3355	7804	7706	13512	8184	44196	5/13~11/27
	OUT	742	2096	2746	5890	5819	10565	6937	34795	
2021	IN	4177	3050	5272	5132	5068	13063	6417	42179	5/1~11/17
	OUT	3374	2417	4826	4383	4093	9671	4594	33358	



緊急事態宣言(4/7~5/31)

緊急事態宣言(4/25~6/20・7/12~9/30)

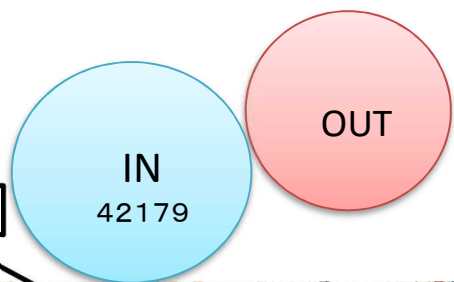
柳沼側入口		5月	6月	7月	8月	9月	10月	11月	合計	調査期間
2019	IN	11042	5250	6106	15300	8289	9570	8542	64099	5/1~11/27 ※11/1~15欠測
	OUT	14886	6361	7696	20614	10299	13116	11835	84807	
2020	IN	802	2673	4077	8885	7468	13181	6254	43340	5/13~11/27 ※11/13~11/15欠測
	OUT	1043	3334	4757	10853	9366	16434	7005	52792	
2021	IN	3651	2667	6387	6107	4646	9589	3232	36279	5/1~11/7
	OUT	4096	3459	6531	6579	5355	12718	4333	43071	



緊急事態宣言(4/7~5/31)

緊急事態宣言(4/25~6/20・7/12~9/30)

カウンター設置地点毎の利用者数（2021）



カウンター設置地点(毘沙門沼側入口)



カウンター設置地点(柳沼側入口)

