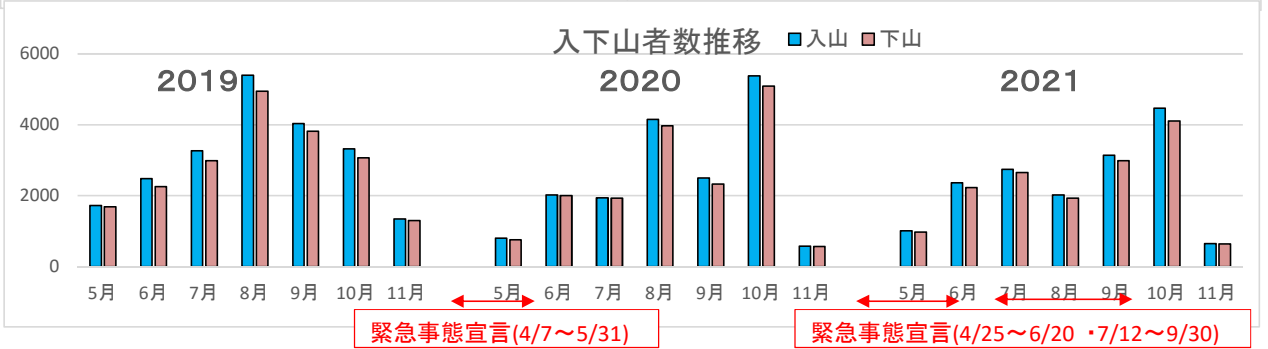
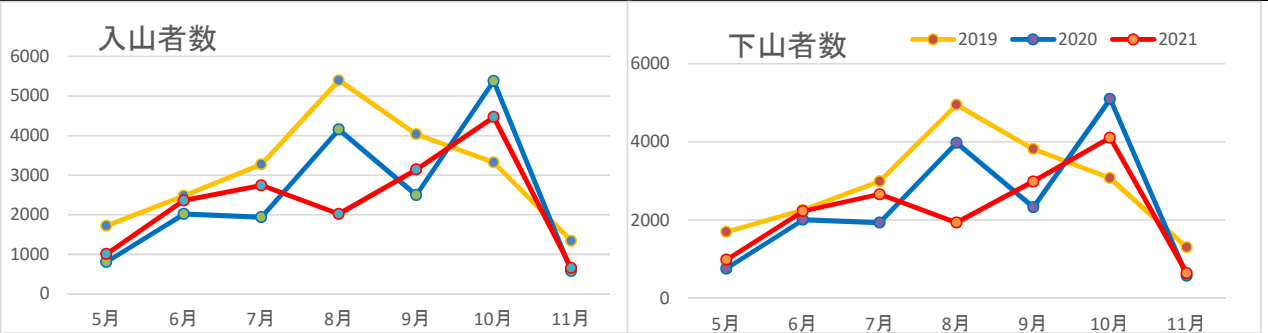
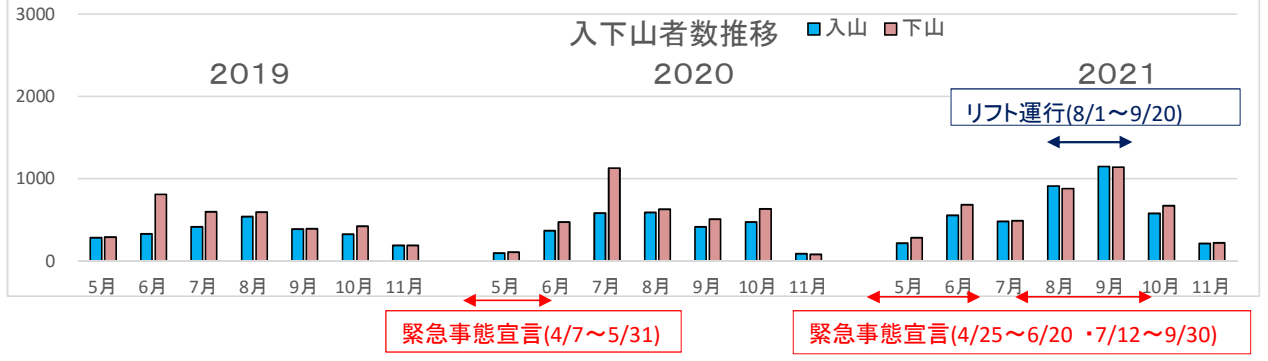
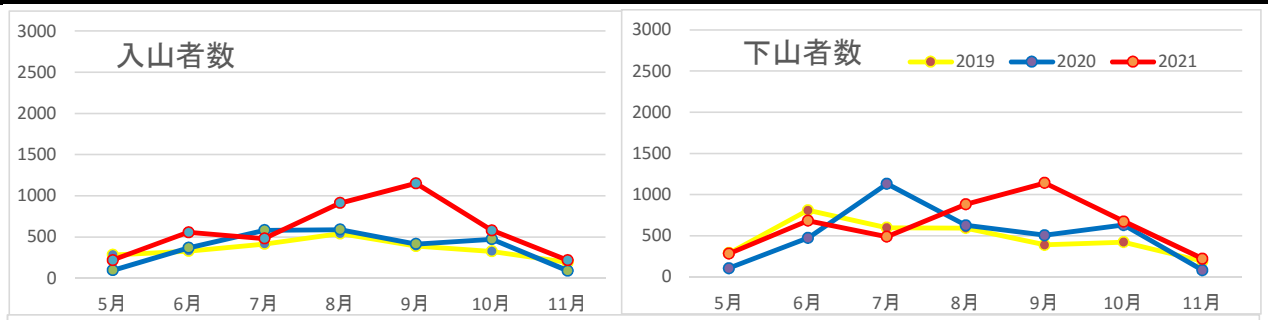


# 磐梯山 登山者数調査結果

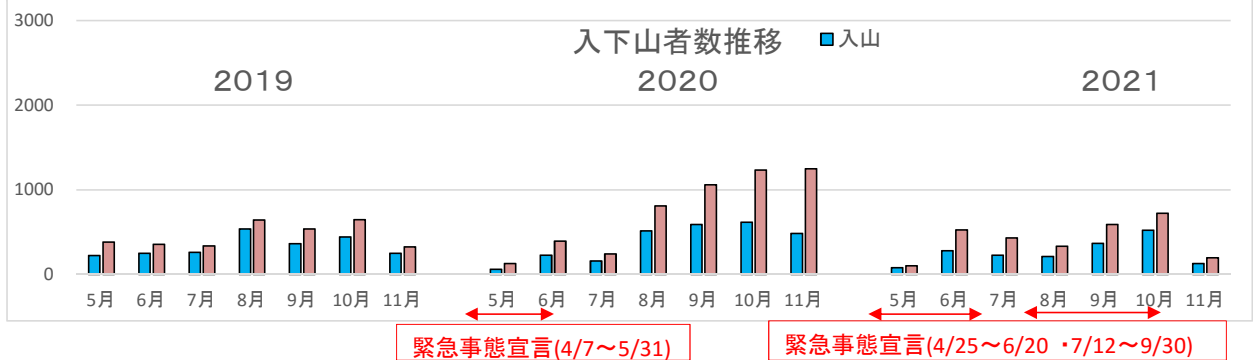
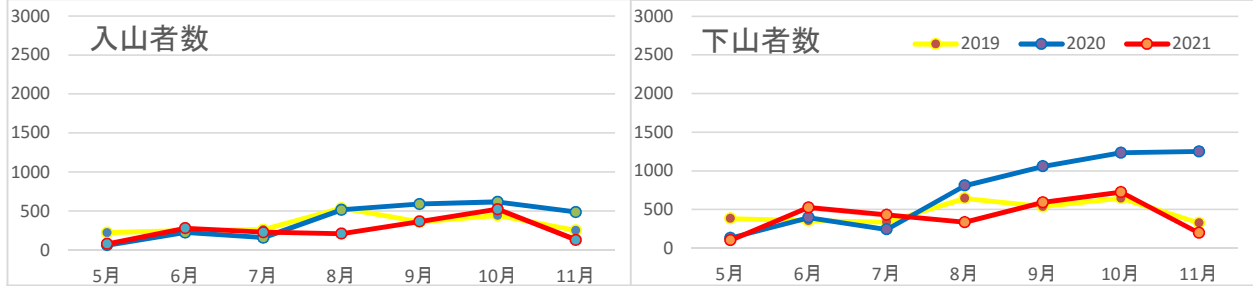
八方台登山口		5月	6月	7月	8月	9月	10月	11月	合計	調査期間
2019	入山	1717	2481	3269	5394	4029	3320	1341	21551	5/20~11/9
	下山	1688	2253	2984	4946	3815	3069	1296	20051	
2020	入山	803	2015	1934	4150	2497	5376	575	17350	5/20~11/9
	下山	753	2002	1929	3971	2324	5091	567	16637	
2021	入山	1007	2361	2741	2015	3138	4466	650	16378	5/14~11/10
	下山	975	2226	2655	1931	2983	4105	634	15509	



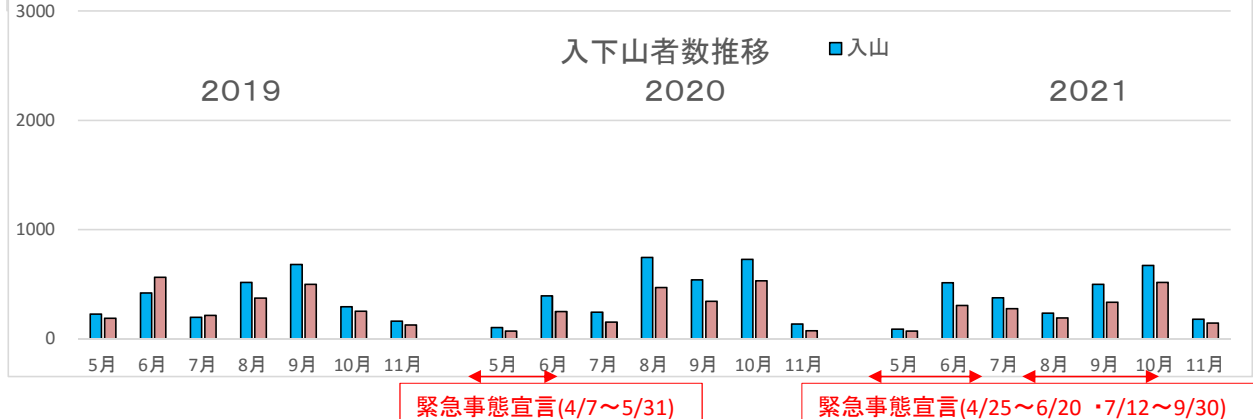
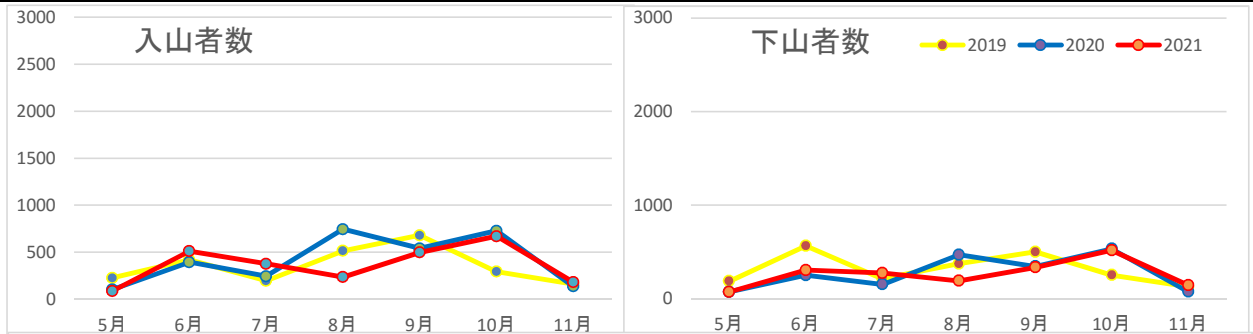
猪苗代登山口		5月	6月	7月	8月	9月	10月	11月	合計	調査期間
2019	入山	281	329	414	539	388	324	189	2464	5/27~11/9
	下山	290	810	599	595	390	424	190	3298	
2020	入山	95	366	581	588	413	472	89	2604	5/27~11/9
	下山	106	473	1130	627	506	631	81	3554	
2021	入山	217	555	480	911	1150	578	214	4105	5/12~11/16
	下山	284	684	490	881	1141	673	220	4373	



銅沼		5月	6月	7月	8月	9月	10月	11月	合計	調査期間
2019	入山	223	248	261	537	362	444	251	2326	5/28～11/10
	下山	382	356	337	643	537	646	325	3226	
2020	入山	62	225	159	516	590	617	486	2655	5/28～11/10
	下山	130	395	242	808	1058	1234	1250	5117	
2021	入山	78	280	228	211	365	523	130	1815	5/24～11/16
	下山	101	526	430	334	591	724	196	2902	



噴火口方面分岐		5月	6月	7月	8月	9月	10月	11月	合計	調査期間
2019	入山	228	421	198	516	681	295	162	2501	5/28～11/10
	下山	188	565	215	375	500	253	128	2224	
2020	入山	105	395	246	746	541	728	138	2899	5/28～11/10
	下山	73	251	154	470	345	533	75	1901	
2021	入山	90	513	378	237	499	672	182	2571	5/24～11/16
	下山	72	306	276	191	335	518	145	1843	



# 登山者カウンター設置地点毎の入下山者数（2021）

