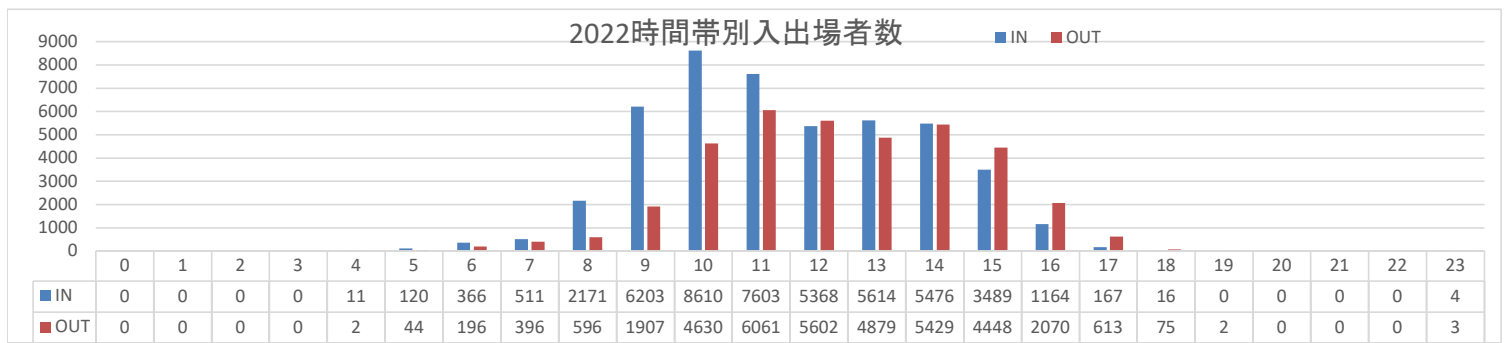
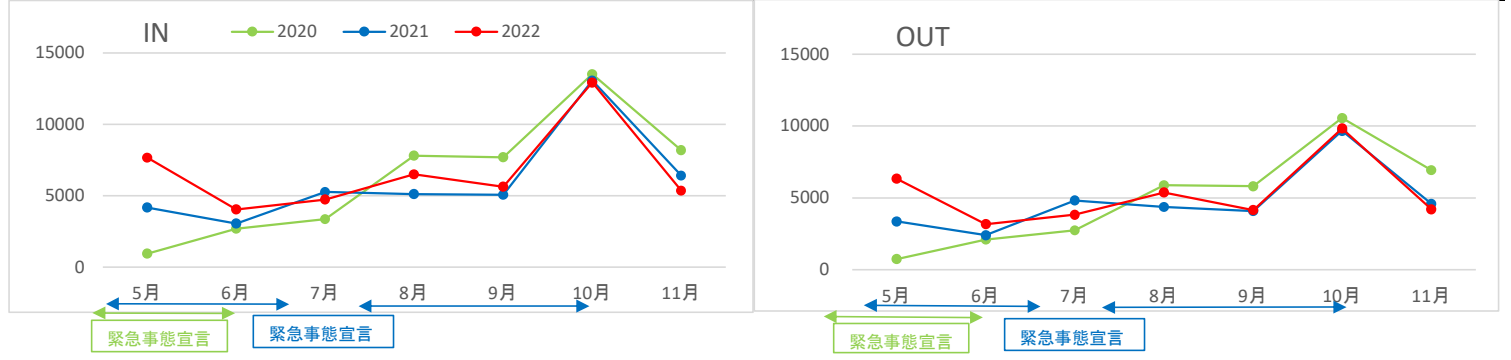
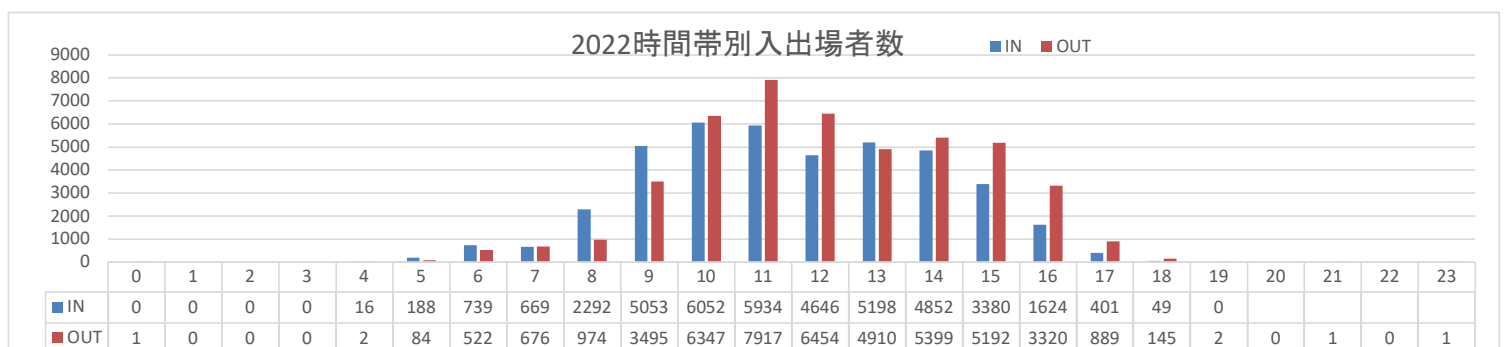
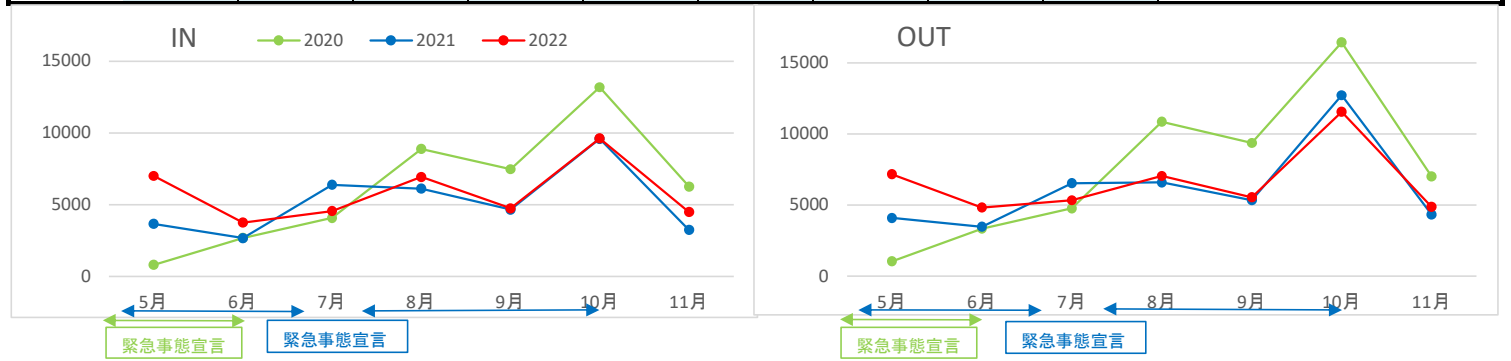


五色沼探勝路利用者数調査結果

毘沙門沼側入口		5月	6月	7月	8月	9月	10月	11月	合計	調査期間
2020	IN	949	2686	3355	7804	7706	13512	8184	44196	5/13-11/27 ※4/7-5/31新型コロナ感染非常事態宣言
	OUT	742	2096	2746	5890	5819	10565	6937	34795	
2021	IN	4177	3050	5272	5132	5068	13063	6417	42179	5/1-11/17 ※4/25-6/20、7/12-9/30新型コロナ感染非常事態宣言
	OUT	3374	2417	4826	4383	4093	9671	4594	33358	
2022	IN	7674	4046	4750	6500	5636	12936	5351	46893	5/1-11/17
	OUT	6337	3178	3839	5389	4153	9845	4212	36953	



柳沼側入口		5月	6月	7月	8月	9月	10月	11月	合計	調査期間
2020	IN	802	2673	4077	8885	7468	13181	6254	43340	5/13-11/27 ※4/7-5/31新型コロナ感染非常事態宣言
	OUT	1043	3334	4757	10853	9366	16434	7005	52792	
2021	IN	3651	2667	6387	6107	4646	9589	3232	36279	5/1-11/17 ※4/25-6/20、7/12-9/30新型コロナ感染非常事態宣言
	OUT	4096	3459	6531	6579	5355	12718	4333	43071	
2022	IN	7003	3746	4567	6919	4741	9627	4491	41094	5/1-11/17
	OUT	7175	4812	5320	7046	5552	11551	4875	46331	



カウンター設置地点毎の利用者数（2022）



カウンター設置地点(毘沙門沼側入口)



カウンター設置地点(柳沼側入口)

